



## DESEFRUTE DO ESPAÇO

Corredora-Elevadora PremiDoor76



**KÖMMERLING®**  
*Sistemas de janelas*



**PremiDoor76 adapta-se  
à arquitetura atual e a  
projetos de alta eficiência.**

**MAIS LUZ  
MAIS CONFORTO  
MELHOR DESEMPENHO**





- Limiões acessíveis e em conformidade com a regulamentação.
- Grandes alturas e superfícies de vidro.
- Líder em isolamento térmico na sua categoria.
- Ganhos de energia solar.
- Fácil de abrir e fechar.
- Solução sustentável fabricada com uma fórmula de PVC sem metais pesados.



## ESPAÇOS VIVOS

**Crie espaços vivos e iluminados com o inovador sistema de portas PremiDoor76.**

Ao permitir grandes superfícies de vidro, com esta corredora-elevadora conseguem-se esbater as linhas que separam o mundo exterior do interior da casa. Tudo isto sem descuidar as suas características técnicas, oferecendo um elevado isolamento térmico e uma forte proteção antirroubo. Um sistema ideal tanto para novas construções como para projetos de remodelação.



$$U_w =$$

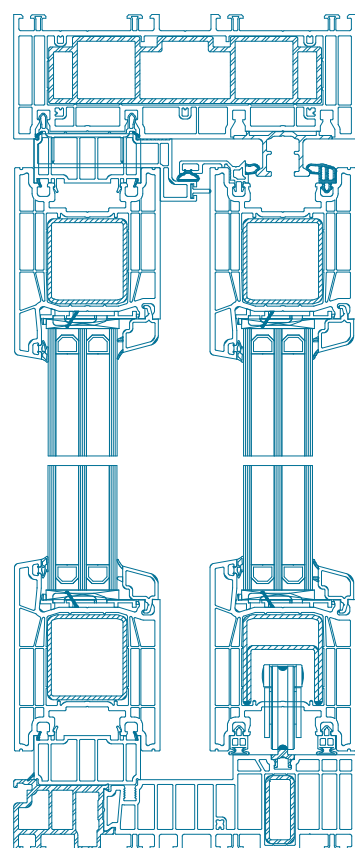
A partir de **0,74**  
W/m<sup>2</sup>K

$$U_f =$$

A partir de **1,40**  
W/m<sup>2</sup>K

## PRESTAÇÕES

- Caixilho de 179 mm com 5 câmaras de ar e folha de **76 mm**.
- Sistema de vedação que permite um isolamento máximo na posição fechada e um deslizamento suave na abertura.
- Gama exclusiva de **bites com juntas coextrudidas**, que se destacam pela sua cuidada aparência visual e fácil limpeza.
- **União dos cantos das folhas soldadas**, isto aumenta a estabilidade mecânica do conjunto, impedindo a passagem de ar e água.
- **Reforço de aço revestido a zinco** de alta inércia, que facilita o acoplamento do encaixe. Concebido para transmitir o peso do vidro para o sistema de rodas.
- Permite soluções de passagem para pessoas com mobilidade reduzida.





Desempenho térmico	$U_w$ a partir de 0,74 W/m <sup>2</sup> K*
	$U_f$ a partir de 1,40 W/m <sup>2</sup> K
Redução de ruído	45 (-1,-3)**
Resistência ao vento	Até C5
Permeabilidade ao ar	Classe 4
Estanquidade à água	9A***

\*Porta calculada 1 folha 6000x2400 mm com vidro triplo  $U_g = 0,5$  W/m<sup>2</sup>K e intercalar isolante  $P_{sig} = 0,032$  W/mK  
 \*\* Vidro 86.2Silence/24/46.2Silence.  
 \*\*\* Valores  $E_{xxx}$  possíveis de acordo com as dimensões e o tipo de abertura..  
 \*\*\*\* As medidas máximas apresentadas são indicativas, pois variam em função do tipo de perfil, do tipo de abertura, do reforço, da cor dos perfis, etc.

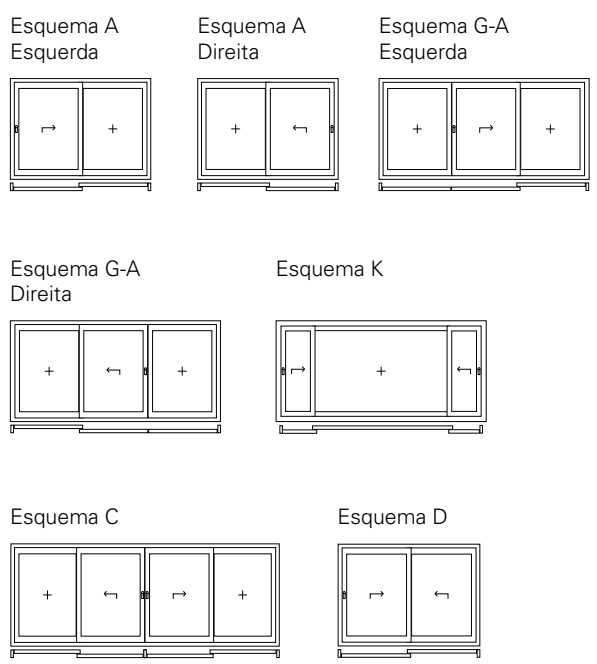



**DIMENSÕES MÁXIMAS POR FOLHA\*\*\*\***  
 Peso máximo por folha até 400 kg

# A MELHOR OPÇÃO

Com PremiDoor76 pode realizar todas as suas ideias arquitetónicas, pois não só impressiona pelo seu design elegante e as suas grandes superfícies de vidro, mas também pela sua vasta gama de cores, acabamentos e formas de abertura.

## ESQUEMAS DISPONÍVEIS






## PremiDoor76 Lux

Uma Corredora-Elevadora para portas disponível no seu formato mais clássico ou na sua versão Lux. Nesta variante, a folha fixa é fabricada com um perfil de secção visível menor, permitindo ver uma superfície de vidro maior e dando ao invólucro um aspeto mais leve. Tudo isto enquanto mantém o seu elevado desempenho térmico e acústico.


**CONCEBIDO  
PARA GRANDES SUPERFÍCIES**

### PremiDoor76



- ✓ Altura máxima de 2,60 m
- ✓ Possibilidade de envidraçamento até 50 mm
- ✓ Isolamento térmico  $U_w$  de 1,40 W/m<sup>2</sup>K na sua versão standard
- ✓ Proteção contra roubo até RC2
- ✓ Múltiplas opções de cor
- ✓ Um perfil de moldura reduzida permite a entrada de mais luz

### PremiDoor76 Lux



## MATÉRIA-PRIMA E SUSTENTABILIDADE

### CONSTRUINDO UM MUNDO MELHOR

A fórmula em PVC utilizada pela KÖMMERLING é diferente de qualquer outro produto ou marca em PVC. É baseada num composto isento de plastificantes e metais pesados, substituindo-os por estabilizantes respeitadores do ambiente. Além disso, os perfis de PVC KÖMMERLING são 100% recicláveis e no final da sua vida útil são devolvidos ao processo de produção.



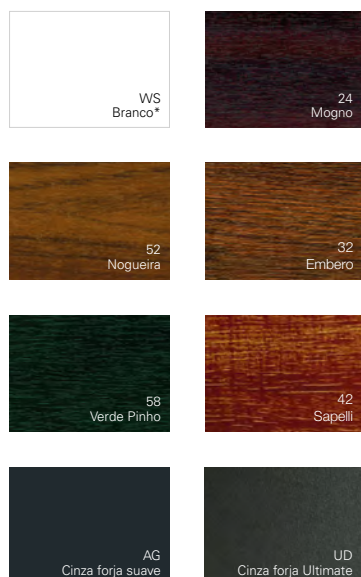
## TECNOLOGIA PX

### O QUE É E PORQUE É TÃO IMPORTANTE NO FOLHEADO?

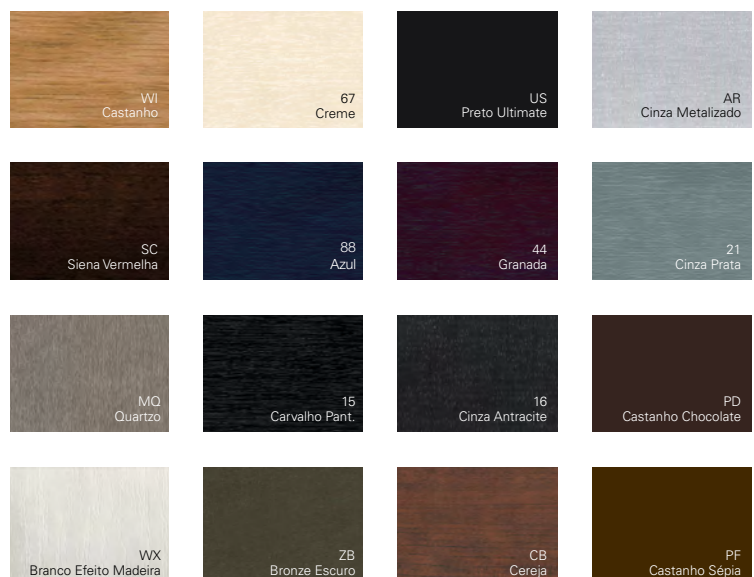
A sua fórmula única destaca-se por estar isenta de plastificantes e combina as novas matérias-primas utilizadas com o seu inovador tratamento de proteção solar, que atua como um escudo ao reduzir a temperatura absorvida pelas châpas. Esta combinação resultou numa gama mais avançada de lâminas para exterior com maior durabilidade e estabilidade de cor.

A KÖMMERLING oferece uma vasta garantia nos seus perfis folheados, graças à tecnologia PX.

#### Folheados Padrão



#### Folheados Especiais



\* A cor branca não é folheada.



KÖ - 03/2020



**profine Iberia S.A. Unipersonal**  
**SISTEMAS KÖMMERLING**  
Pol. Ind. Alcamar s/n,  
28816 · Camarma de Esteruelas · Madrid  
Tel.: +34 91 886 60 45  
Fax.: +34 91 886 60 05  
info@kommerling.es  
www.kommerling.pt



**KÖMMERLING®**  
*Sistemas de janelas*