



Kömmerling®

TODAY FOR TOMORROW

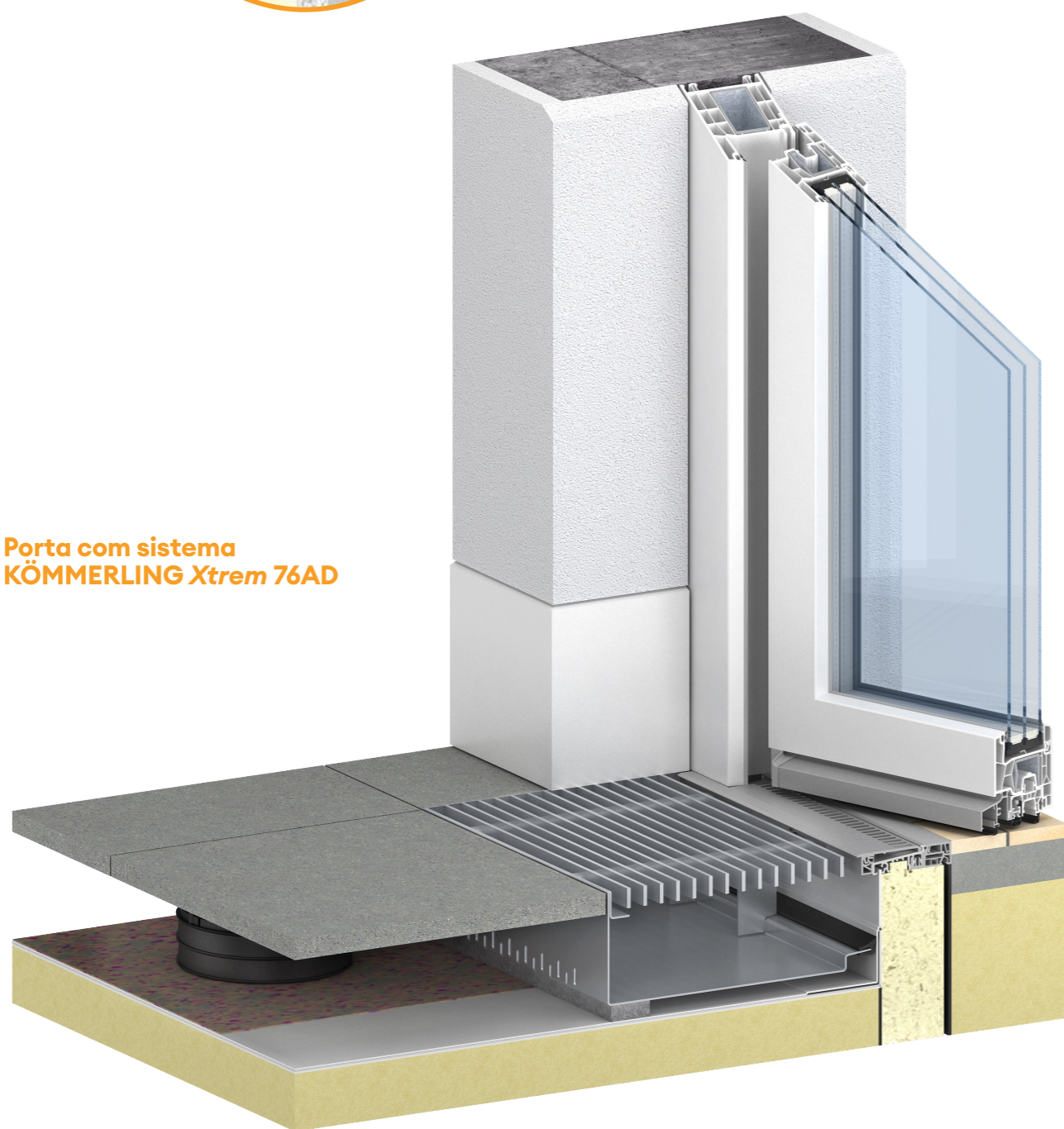
PASSAGEM ZERO SEM OBSTÁCULOS

PremiPlan Plus

Aprovado pelo prémio Pro-K 2018, que reconhece a sua qualidade e inovação



Porta com sistema KÖMMERLING Xtrem 76AD



A SOLUÇÃO DE SOLEIRA PREMIUM PARA UMA PASSAGEM TOTALMENTE ACESSÍVEL

Embora as soluções de passagem livre de obstáculos entre divisões e nas entradas dos nossos edifícios sejam cada vez mais comuns, é necessário dispor de uma solução que assegure que a água da chuva não entra nas nossas divisões e que garanta o desempenho térmico e acústico que exigimos no resto da carpintaria.

A solução Kömmerling PremiPlan Plus **pode ser combinada com várias soluções de portas** de uma e duas folhas dos sistemas KÖMMERLING Xtrem 76AD y KÖMMERLING Xtrem 76MD.


PASSAGEM ZERO MILÍMETROS COM MÁXIMAS PRESTAÇÕES

PremiPlan Plus

O sistema de soleira premium para uma **passagem acessível sem obstáculos**, com uma posição de instalação ao nível do solo (passagem zero).

A folha está equipada com uma peça que desce ao fechar. Este é o componente central de um conceito de vedação de três juntas que, juntamente com peças de vedação específicas nas juntas verticais, permite **obter valores ótimos**. Para além disso, graças à sua estrutura modular, é possível obter uma **produção e instalação muito eficientes**.

- > O PremiPlan Plus da Kömmerling é um sistema de soleira **ideal para passagens completamente livres de obstáculos**, deixando o elemento do limiar completamente encastrado e nivelado com o chão.
- > A junta de vedação na parte inferior da folha, que pressiona contra o chão, é essencial para garantir o **máximo desempenho** do conjunto.
- > Compatível com os sistemas **KÖMMERLING Xtrem 76AD y KÖMMERLING Xtrem 76MD**.
- > Solução adequada **para portas de uma e duas folhas**.
- > Resultado do ensaio de **estanquidade à água: 9A**.
- > Resultado do ensaio de **permeabilidade ao ar: Classe 4**.
- > Adequado para a **norma Passivhaus**.



QUALIDADE COMPROVADA DA KÖMMERLING

Permeabilidade ao ar
Classe 4

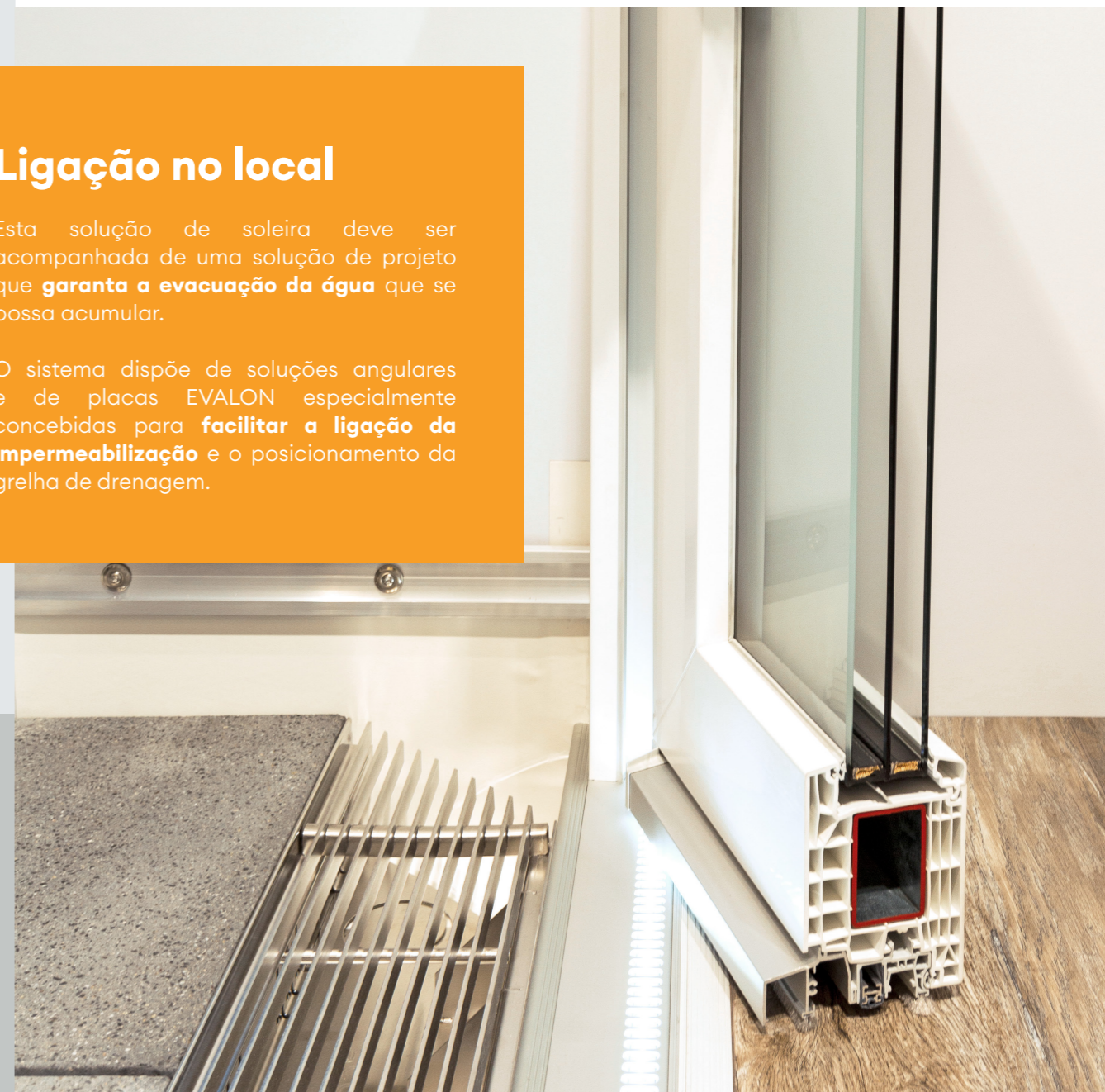
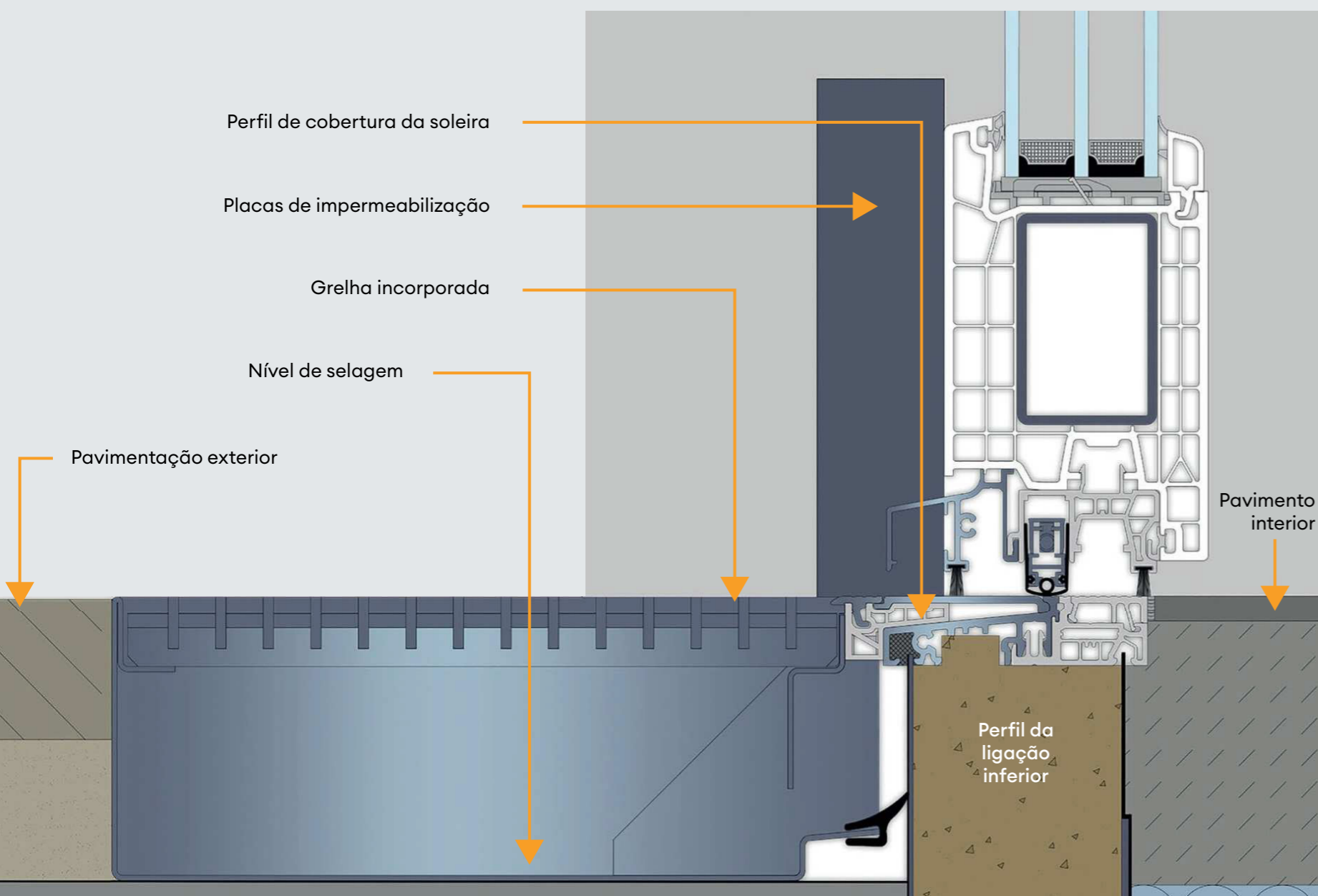
Estanquidade à água
9A

Ligação no local

Esta solução de soleira deve ser acompanhada de uma solução de projeto que **garanta a evacuação da água** que se possa acumular.

O sistema dispõe de soluções angulares e de placas EVALON especialmente concebidas para **facilitar a ligação da impermeabilização** e o posicionamento da grelha de drenagem.

COMPONENTES DA SOLUÇÃO



	KÖMMERLING Xtrem 76AD		KÖMMERLING Xtrem 76MD	
Modelo de 1 folha, abertura para dentro	ift	🌀	ift	🌀
Modelo de 2 folhas, abertura para dentro	ift	🔊	ift	🔊
Janela de varanda, folha única, abertura para dentro	ift	🌀	ift	🌀
Janela de varanda com 2 painéis, abertura pelo interior	ift	🔊	ift	🔊
Porta de rua de uma folha, abertura para dentro	ift	🌀	ift	🌀

ift Teste disponível 🔊 Teste acústico disponível



Profine Iberia, S.A.U.
SISTEMAS KÖMMERLING

Pol. Ind. Alcamar s/n
Camarma de Esteruelas
28816 (Madrid)
Tel. +34 91 886 60 45
info@kommerling.es
www.kommerling.pt